



Servizio di Valutazione Indipendente del POR FESR Emilia-Romagna 2014-2020

I primi risultati dei bandi a supporto delle Start up

ISTITUTO
PER LA
RICERCA
SOCIALE

irs



Alcuni dati di sintesi bandi 2016 e 2017

	Bando 2016	Bando 2017	Totale
Domande presentate	210	160	370
Progetti non finanziati	156	120	276
Progetti finanziati	54	40	94
Progetti finanziati Tipologia A	45	36	81
Progetti finanziati Tipologia B	9	4	13
Revoche	7	2	9
Progetti conclusi o in corso	47	38	85
Progetti Conclusi	40	0	40
Progetti In corso	7	38	45

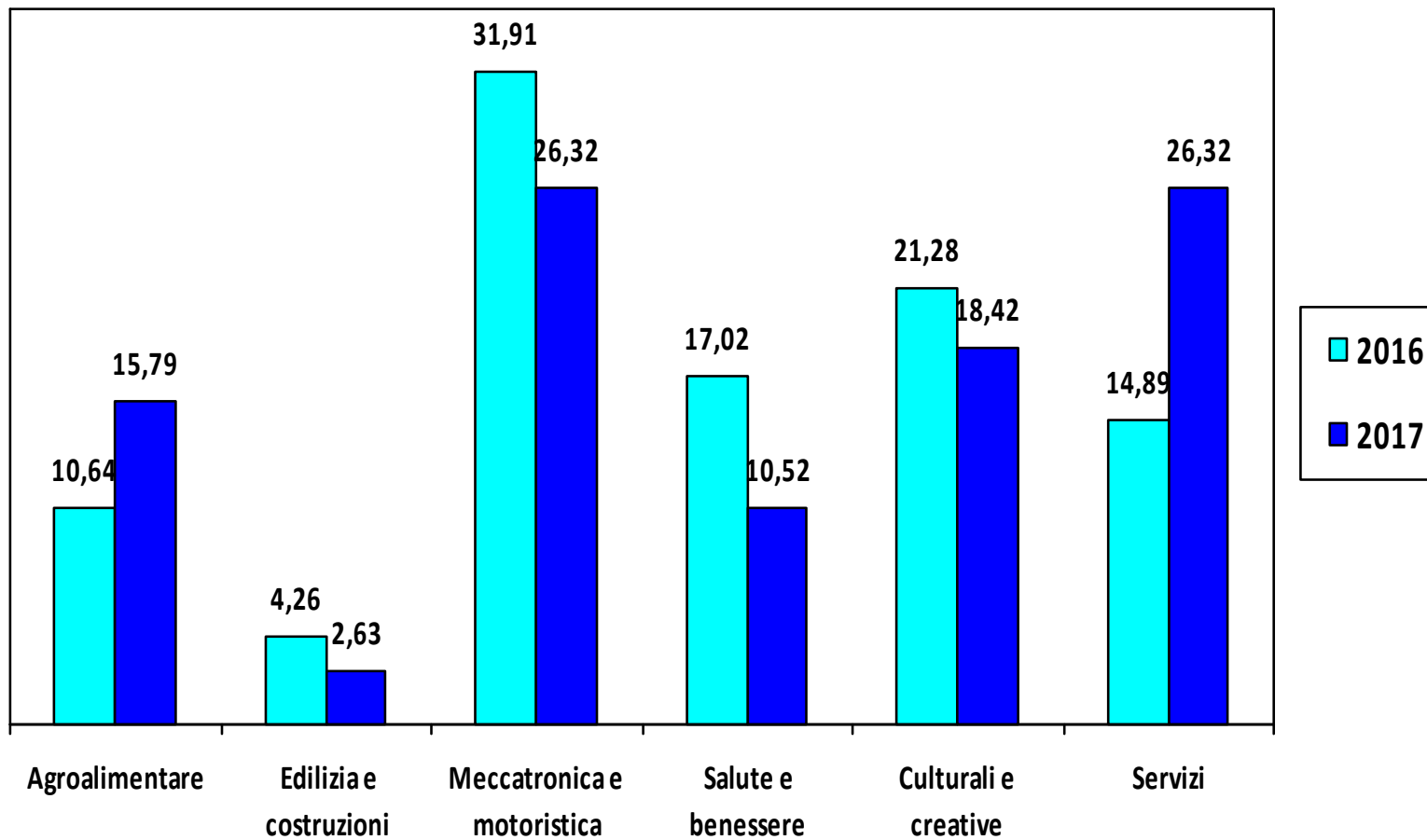
Quote di progetti per settore di appartenenza delle imprese beneficiarie (v.a. e %) - Bandi 2016-2017

Ateco		N. progetti	%
10	Industrie Alimentari	3	3,53
14	Confezioni di articoli di abbigliamento; confezione di articoli in pelle e pelliccia	1	1,18
23	Fabbricazione di altri prodotti della lavorazione di minerali non metalliferi	1	1,18
26	Fabbricazione di computer e prodotti di elettronica e ottica; apparecchi elettromedicali, apparecchi di misurazione e di orologi	8	9,41
27	Fabbricazione di apparecchiature elettriche ed apparecchiature per uso domestico non elettriche	2	2,35
28	Fabbricazione di macchinari ed apparecchiature NCA	8	9,41
29	Fabbricazione di autoveicoli, rimorchi e semirimorchi	1	1,18
30	Fabbricazione di altri mezzi di trasporto	2	2,35
31	Fabbricazione di mobili	1	1,18
32	Altre industrie manifatturiere	3	3,53
46	Commercio all'ingrosso (escluso quello di autoveicoli e di motocicli)	2	2,35
47	Commercio al dettaglio (escluso quello di autoveicoli e motocicli)	1	1,18
62	Produzione di software, consulenza informatica e attività connesse	20	23,53
63	Attività dei servizi d'informazione e altri servizi informatici	7	8,24
71	Attività degli studi di architettura e d'ingegneria; collaudi ed analisi tecniche	2	2,35
72	Ricerca scientifica e sviluppo	16	18,82
73	Pubblicità e ricerche di mercato	3	3,53
74	Altre attività professionali, scientifiche e tecniche	3	3,53
82	Attività di supporto per le funzioni d'ufficio e altri servizi di supporto alle imprese	1	1,18
Totale		85	100,00

Forma giuridica delle imprese

	V.a.	Quota %
Società a responsabilità limitata	79	92,4
Società a responsabilità limitata con un unico socio	4	4,71
Società a responsabilità limitata semplificata	2	2,35
TOTALE	85	100,00

Domande ammesse per ambito del S3



Domande ammesse* a finanziamento per territorio e ambito S3 Bandi 2016-2017

	Agroalimentare	Edilizia e costruzioni	Meccatronica e motoristica	Salute e benessere	Culturali e creative	Servizi	TOTALE
BO	2	0	2	4	5	8	21
FE	0	0	0	2	1	1	4
FC	0	0	1	2	1	0	4
MO	0	3	12	3	7	2	27
PR	3	0	2	0	0	2	7
PC	0	0	1	0	0	1	2
RA	3	0	2	1	1	0	7
RE	2	0	4	0	1	2	9
RN	1	0	1	0	1	1	4
Totale	11	3	25	12	17	17	85

Progetti finanziati per ambito di specializzazione S3 bandi 2016-2017

❖ Imprese che operano nel comparto dello sviluppo software (Ateco 62010)

Ambito di specializzazione S3	Numero di progetti finanziati
Industrie culturali e creative	5
Innovazione nei servizi	5
Meccatronica e motoristica	4
Sistema agroalimentare	1
Totale complessivo	15

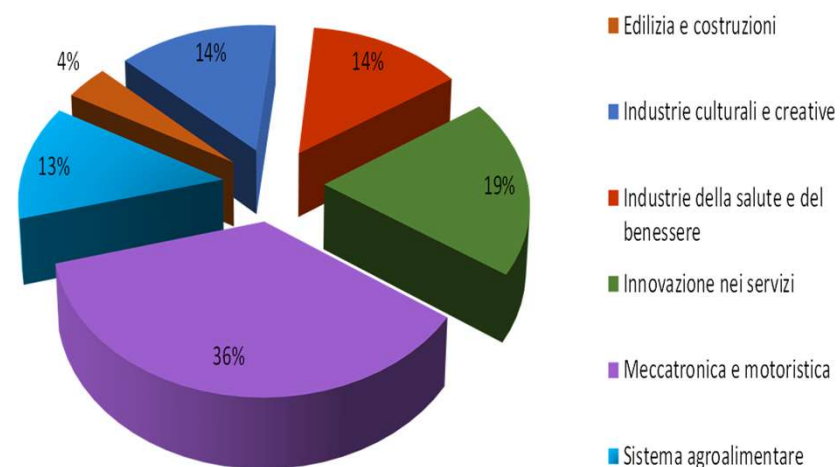
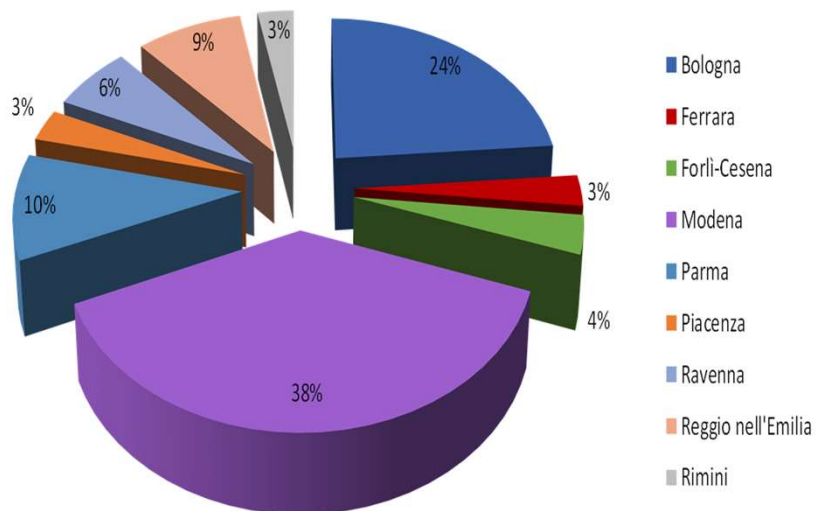
❖ Imprese che operano nel comparto di sviluppo sperimentale nel campo delle scienze naturali e dell'ingegneria (Ateco 72190)

Ambito di specializzazione S3	Numero di progetti finanziati
Industrie della salute e del benessere	4
Innovazione nei servizi	1
Meccatronica e motoristica	3
Sistema agroalimentare	2
Sistema dell'edilizia e delle costruzioni	1
Totale complessivo	11

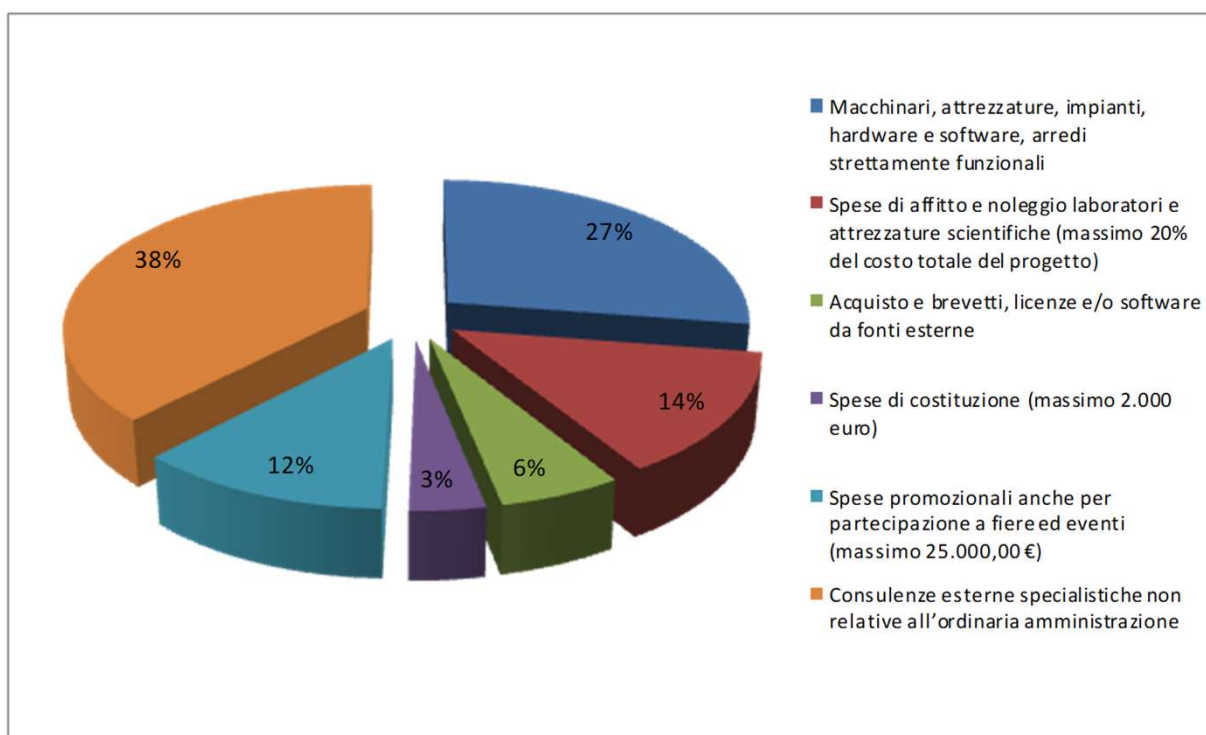
Imprese che hanno usufruito di formazione attraverso il FSE Bandi 2016-2017 (v.a. e valori %)

	v.a.	Quota %
Bando 2016	10	12,05
Bando 2017	7	8,43
TOTALE	17	20,48

Importi pagati o impegni giuridicamente Bandi 2016- 2017



Distribuzione percentuale delle voci di costo delle imprese ammesse - Bandi 2016-2017



Risultati in relazione agli indicatori di output

Numero di occupati
equivalenti tempo
pieno



60 occupati nei 40 progetti conclusi,
1,5 valore medio a impresa



Target al 2023 - 155 nuovi occupati in 105 nuove imprese, 1,5 unità a impresa

Numero di brevetti
depositati dalle imprese
finanziate



7 brevetti nei 40 progetti conclusi
(17,5%)



Target al 2023 – 100 brevetti depositati complessivi
Azione 1.4.1- 15 brevetti per 105 start up (15%)

Domande valutative(1/2)

- Quante delle imprese finanziate nel POR 2007-2013 hanno trovato una continuità in uno dei bandi del POR 2014-2020 per la parte a supporto dell'espansione?
- Per quelle che non hanno partecipato ai bandi del POR 2014-2020 a supporto dell'espansione, qual è la causa?
- Per i progetti finanziati nei bandi del POR 2014-2020 relativamente alle nuove imprese, rispetto agli obiettivi ipotizzati nel *business plan*, quali sono i risultati raggiunti?
- Quanto sono state efficaci le azioni del POR 2014-2020 a sostegno dello start-up e coerenti con gli obiettivi propri dell'azione del POR? (n. nuove imprese – mortalità precoci)?

Domande valutative(2/2)

- Quali percorsi professionali e/o di formazione hanno intrapreso gli imprenditori che hanno creato la start up, e i dipendenti che lavorano nella start up? Che esperienze lavorative hanno avuto in precedenza gli imprenditori e i dipendenti? Hanno attivato progetti finanziati dal FSE?
- Qual è il contributo delle start up all'ecosistema dell'innovazione?
- Le consulenze attivate per portare avanti il progetto provengono dall'Università, da studi professionali o da altre imprese? Sono reperite in ambito regionale, nazionale o estero?

Il questionario per le imprese: i principali temi



Tipologia di prodotti /servizi e mercato di riferimento



Impatto dell'investimento e percorsi di crescita



Raggiungimento o meno degli obiettivi ipotizzati nel BP



Percorso formativo dell'imprenditore e dei dipendenti



Ricadute dell'investimento nel territorio regionale



Reti di relazioni per lo sviluppo dell'attività



Punti di forza e debolezza del territorio



Fattori di ostacolo allo sviluppo



Strategia di mercato per i prossimi anni